



# BRUKERVEILEDNING

# Innholdsfortegnelse

Esken inneholder .....	3
Hurtigveiledning .....	4
Viktig informasjon .....	13
Tiltenkt bruk .....	13
Bruk av temperaturføler .....	13
Krav til avfallshåndtering .....	14
Tekniske spesifikasjoner .....	14
Samsvarserklæring .....	15

# Esken inneholder



iGRILL 2

Bluetooth® LED

Gradersymbol

Digitalt display

LED-indikatorer for temperaturføler

Veksleknapper for temperaturføler

Strøm på/av

Porter for temperaturføler

Sokkel (magnetisk)



AA-batterier (2)

Temperaturføler for kjøtt

Gul indikator for temperaturføler

Innpakking av temperaturføleren



Innpakking av temperaturføleren

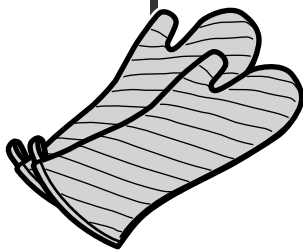
Rød indikator for temperaturføler

Temperaturføler for kjøtt



**ADVARSEL!**

Temperaturføleren blir varm. Bruk grillvotter.



Valgfri magnetskive

Fester seg til ikke-magnetisk overflate for loddrett montering



valgfri loddrett montering

# Hurtigveiledning

1



Skull iGRILL 2 fra sokkelen.

2



Fjern batteridekselet på undersiden av iGRILL 2.

3

2 – AA-BATTERIER



Sett de to AA-batteriene som følger med iGRILL 2.



**ADVARSEL: Avhending av batterier!**

Kast aldri batterier på en åpen ild. Alltid kast batteriene i overensstemmelse med lokal lovgivning.

4



Når batteriene er satt i, viser iGRILL 2 automatisk "på" og du hører ett enkelt pip.

Når du har satt inn eller skiftet batterier, slås enheten på ved å trykke på strømknappen én gang (ikke hold den inne).

5



Sett på plass batteridekselet igjen.



6



Sett iGRILL 2 tilbake på sokkelen.

7



Last ned WEBER iGRILL-appen.  
Aktiver deretter Bluetooth® på  
smartenheten under "Innstillinger".

8



Koble én eller flere temperaturfølere til portene.



**ADVARSEL: Risiko for brannskader!**

Håndtering av temperaturfølere uten håndbeskyttelse vil føre til alvorlige brannskader. Bruk varmebeskyttende hansker til enhver tid når du bruker dette produktet, for å unngå å bli brent.



Start WEBER iGRILL-appen på smartenheten. Følg instruksjonene for paring i appen.

Du er nå klar til å bruke iGRILL.

Du finner mer informasjon, instruksjonsvideoer og flott grillinspirasjon på [weber.com/igrillsupport](http://weber.com/igrillsupport).

# Viktig informasjon

Gå til [weber.com/igrillsupport](http://weber.com/igrillsupport) for å finne ut mer om enhetens kompatibilitet, språk som støttes av WEBER iGRILL-appen, en fullstendig brukerveiledning med trinnvise instruksjonsvideoer, og en flott dose grillinspirasjon. Les hele brukerveiledningen, spesielt sikkerhetsinformasjonen, før du bruker WEBER iGRILL Mini for første gang, og følg instruksjonene mens du bruker enheten.

## Tiltenkt bruk


Bruk denne enheten for måling og overvåking av temperaturen til grillete varer. Annen bruk enn det som beskrives, kan skade utstyret. Produsenten eller forhandleren er ikke ansvarlig for skader som oppstår som følge av feil bruk. Når du bruker en iGRILL 2, må du aldri la grillen være uten oppsyn, og du må følge alle instruksjonene i grillveiledningen.

**Merk:** Enheten må ikke brukes av barn eller personer med reduserte fysiske, sensoriske eller mentale evner.

**Merk:** iGRILL 2 og batteriene er ikke konstruert for å tåle høy varme. Hvis overflaten er for varm til å ta på, er det for varmt for WEBER iGRILL 2 og batteriene.

**Merk:** Ikke bland gamle og nye batterier. Ikke bland alkaliske, standard og oppladbare batterier.

## Bruk av temperaturføler for kjøtt



**ADVARSEL: Fare for skader!** Temperaturfølerne er svært skarpe. Vær forsiktig når du håndterer temperaturfølere.



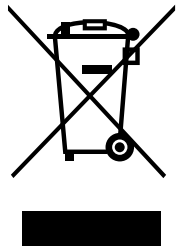
**ADVARSEL: Risiko for brannskader!** Håndtering av temperaturfølere uten håndbeskyttelse vil føre til alvorlige brannskader. De fargede følerindikatorerne er ikke ment å bli berørt med bar hånd under bruk av grillen, da de ikke er varmeisoleret. Bruk varmebeskyttende hansker til enhver tid når du bruker dette produktet, for å unngå å bli brent.

**Viktig merknad:** Når du bruker temperaturfølere, må du sørge for å rute ledningen slik at den ikke utsettes for flammer eller temperaturer over 380 °C. Unngå å eksponere temperaturfølere for temperaturer under -30 °C. Temperaturer under -30 °C eller over 300 °C vises ikke i appen, og vil føre til at temperaturføleren kobles fra.

Rengjør temperaturføleren før første gangs bruk. Må ikke vaskes i oppvaskmaskin. Ikke bruk kjemikalier eller slipende rengjøringsmidler til å rengjøre temperaturfølerne. Tørk av temperaturfølerne med et fuktig håndkle eller våtservietter. Sørg også for at ledningene ikke blir våt, i tillegg til området der ledningene kommer i kontakt med temperaturfølerne.

Temperaturfølerne er ikke vanntett, og de kan skades ved å bli utsatt for vann. Senk aldri temperaturfølerne ned i vann.

## Krav til avfallshåndtering



Produktet må ikke kastes sammen med vanlig husholdningsavfall. Brukeren er forpliktet til å ta enheter til et egnet innsamlingspunkt for avhending av elektrisk og elektronisk utstyr for å sikre miljøvennlige avhending.



**ADVARSEL: Avhending av batterier!** Kast aldri batterier på en åpen ild. Kast alltid batteriene i overensstemmelse med lokal lovgivning.

## Tekniske spesifikasjoner

**Frekvensområde (MHz):** 2402,0 – 2480,0 MHz

**Utgangseffekt (watt):** 0,0012 W

# Samsvarserklæring

## iGRILL 2

1. **Merkenavn:** WEBER  
**Modellnavn:** iGRILL 2  
**Modellnummer:** 7221  
**Produktbeskrivelse:** Trådløst Bluetooth grilltermometer
2. **Produsent:** Weber-Stephen Products LLC. 1415 S. Roselle Road, Palatine IL, 60067, USA
3. Vi, selskapet Weber-Stephen Products LLC, med kontor i 1415 S. Roselle Road, Palatine IL, 60067 i USA, utgir denne samsvarserklæringen på eget ansvar.
4. **Gjenstand for erklæringen:** WEBER iGRILL 2 som inneholder en sender, to temperaturfølere og to (AA) alkaliske batterier.
5. Gjenstanden for erklæringen som er beskrevet ovenfor, er i samsvar med relevante harmoniserte bestemmelser i EU.

**Direktiv 2014/53/EU** Radiodirektivet (Radio Equipment Directive – RED)

### Sikkerhet/helse

Direktiv 2012/19/EC om kassering av elektriske og elektroniske produkter (WEEE)

Direktivet 2011/65/EU om begrensninger i bruk av visse farlige stoffer i elektrisk og elektronisk utstyr (RoHS 2)

Bestemmelse nr. 1907/2006 om registrering, vurdering, godkjenning og restriksjoner av kjemikalier (REACH)

Bestemmelse (EC) nr. 1935/2004 om materialer og artikler som er ment å komme i kontakt med mat og Europarådets bestemmelse CM/Res (2013)9 om metaller og legeringer som brukes i materialer og artikler som kommer i kontakt med mat

6. **Harmoniserte standarder:**

### Sikkerhet/helse:

EN 60950-1:2006+A11:2009+A1:2010+A12:2011+A2:62479:2010  
EN 62479:2010

### EMC:

EN 301 489-17 V2.2.1:2012-09  
EN 301 489-1 V1.9.2:2011-09  
EN 55014-1:2006+A1:2009+A2:2011  
EN 55014-2:1997+A1:2001+A2:2008

### Radio:

EN 300 328 V1.8.1:2012-06

7. **I/A**

8. Gjenstanden for denne erklæringen fungerer ved bruk av programvare, og en smartenhetsaktivert app som programvaren kobler seg til.
9. Signert for og på vegne av Weber-Stephen Products LLC, Palatine, IL, USA den 2. juli 2017

*Ralph N. Ten Bruin*

Ralph N. Ten Bruin, Global Director of Regulatory Affairs



Produsent:

**Weber-Stephen Products LLC**

1415 S. Roselle Road  
Palatine, IL 60067-6266  
USA

Importør:

**Weber-Stephen Products (EMEA) GmbH**

Leipziger Straße 124  
10117 Berlin  
Tlf.: (+49) 307554184-0

Kundeservicekontakter:

**Weber-Stephen France SAS**

C.S. 80322 - 95617,  
Cergy Pontoise Cedex, FRANCE  
Tlf.: (+33) 810 19 32 37  
service.consommateurs@weberstephen.com  
FR, ES, PT, IT, BE, LU, NL

**Weber-Stephen Deutschland GmbH**

Rheinstrasse 194, 55218  
Ingelheim, DEUTSCHLAND  
Tlf.: (+49) 6132 8999 0  
info-de@weberstephen.com  
DE, AT, CH, HU, CZ, SK, RO, RU, HR, BG,  
GR, SI, UA, CY, AE, KW, QA, BH, SA, EG

**Weber-Stephen Nordic ApS**

Bøgildsmindevej 23, DK-9400,  
Nørresundby, DANMARK  
Tlf.: (+45) 99 36 30 10  
info@weberstephen.dk  
DK, SE, FI, NO, LV, EE, LT

**Weber-Stephen Polska Sp. z o.o.**

Ul. Minerska 29 lok.1, 04-506  
Warszawa, POLSKA  
Tlf.: (+48) 22 392 04 69  
info-pl@weberstephen.com  
PL

**Weber-Stephen Products (U.K.) Limited**

10th Floor - Metro Building, 1 Butterwick,  
Hammersmith, London W6 8DL, UK  
Tlf.: +44 (0) 203 630 1500  
customerserviceuk@weberstephen.com  
GB, IE

**Weber Stephen Turkey Ev ve Bahçe**

Malzemeleri Ticaret Ltd. Şti  
İstoç Toptancılar Çarşısı C Blok 4. Kat No: 31  
34219 Mahmutbey/Güneşli / İstanbul  
Tlf.: +90 212 659 64 80 Pbx  
Fax: +90 212 659 64 83  
TR

Bluetooth®-ordmerket og -logoer er registrerte varemerker som eies av Bluetooth SIG, Inc., og enhver bruk av disse merkene av Weber-Stephen Products LLC er under lisens. Andre varemerker og varemerkenavn tilhører de respektive eierne.

