



GEBRUIKERSHANDLEIDING

Inhoudsopgave

Doosinhoud	3
Snelstartinstructies.....	4
Belangrijke informatie	13
Beoogd gebruik	13
Sensorgebruik.....	13
Verwijderingsvoorschriften.....	14
Technische specificaties	14
Conformiteitsverklaring	15

Doosinhoud

CR2032-batterij

batterij is vooraf geïnstalleerd



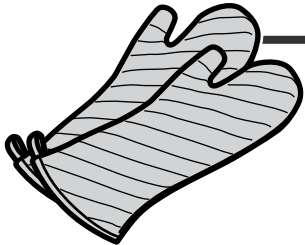
iGRILL MINI

LED-display

Sensorpoort

Basisstation
(magnetisch)

Gekleurde sensorindicator



WAARSCHUWING!

De sensor wordt heet. Gebruik wanten.



De sensor oprollen

Vleessensor

Optionele magnetische schijf

kleeft aan niet-magnetisch oppervlak voor verticale montage



optionele verticale montage


Snelstartinstructies

1



Maak de iGRILL MINI los van het basisstation.

2



Verwijder het batterijklepje aan de onderkant van de iGRILL MINI door het linksom te draaien.

3



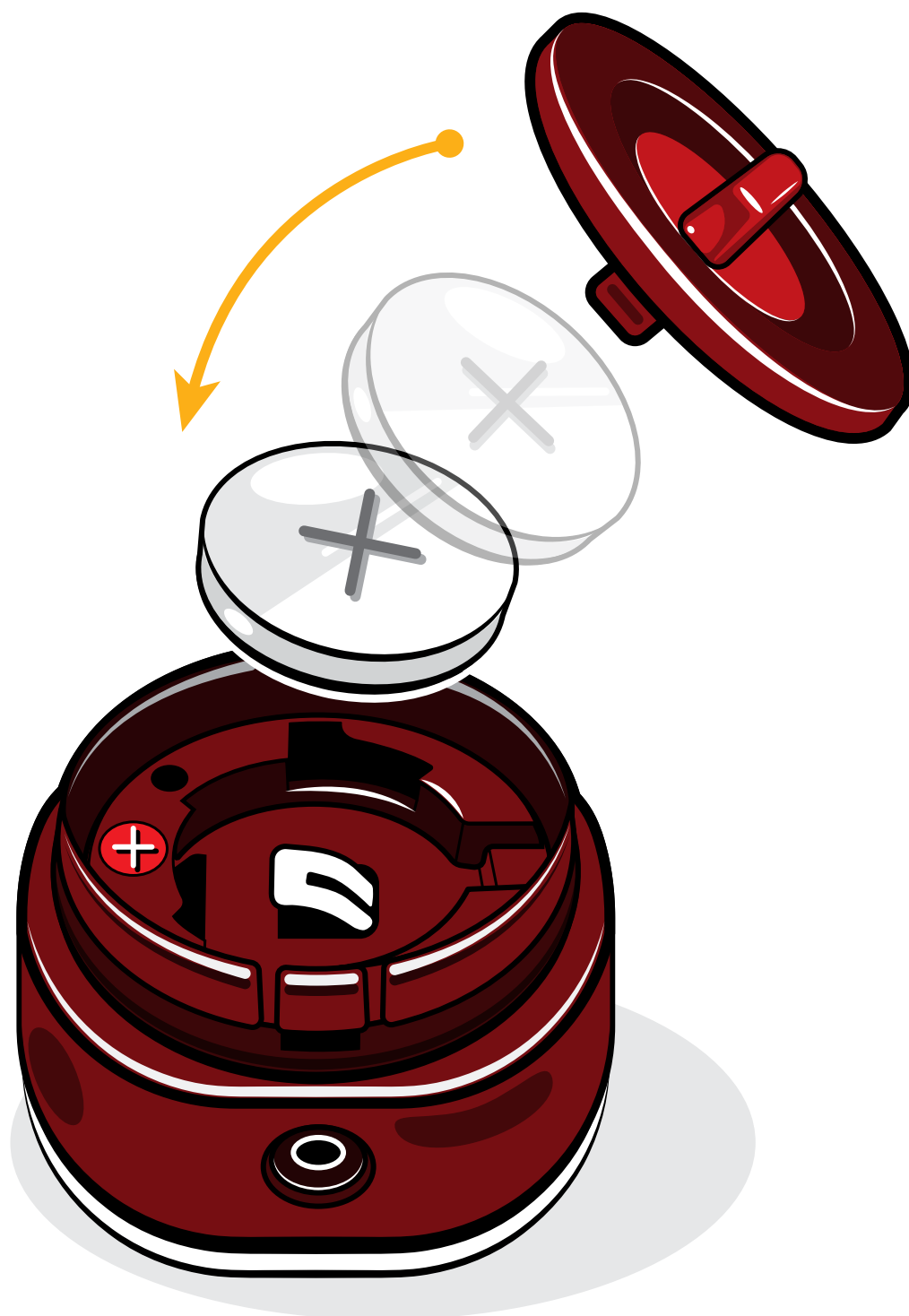
Verwijder de batterij door te trekken aan het papieren lipje.



WAARSCHUWING: Batterijen weggooien!

Gooi batterijen nooit in een open vuur. Gooi batterijen altijd weg in overeenstemming met de lokale wetgeving.

4



Zorg dat er een batterij is geplaatst, met de pluspool boven, en plaats vervolgens het batterijklepje terug.

5



Klik de iGRILL MINI terug op het basisstation.

6



Download de WEBER iGRILL-app. Ga vervolgens naar 'Instellingen' op uw smartphone of tablet en schakel Bluetooth® in.

7

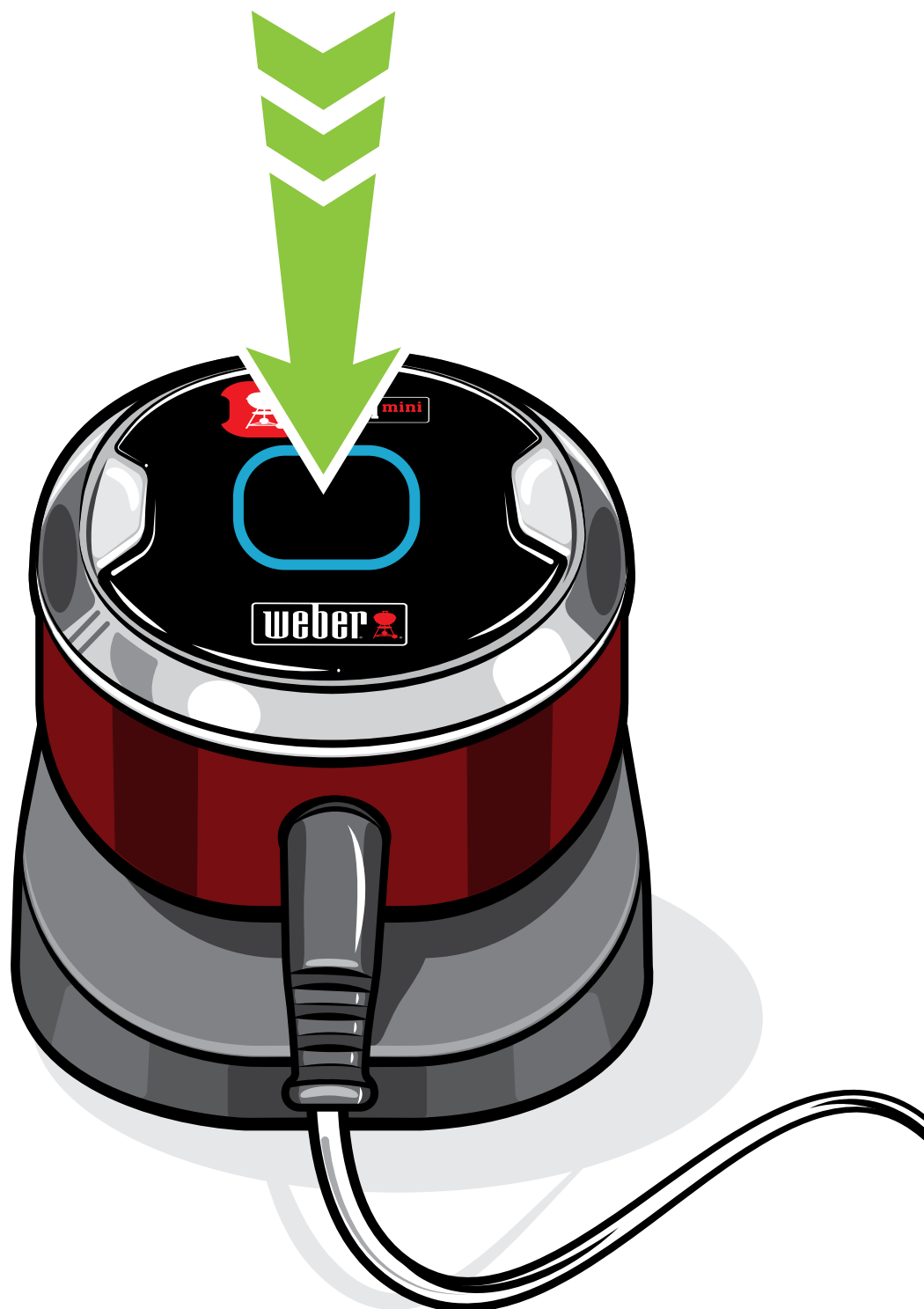


Sluit de vleessensor aan op de poort.



WAARSCHUWING: Gevaar voor brandwonden!

Als u zonder handbescherming met de temperatuursensoren in aanraking komt, loopt u ernstige brandwonden op. Gelieve te allen tijde hittebestendige handschoenen te dragen tijdens het gebruik van dit product om brandwonden te voorkomen.



Druk een aantal keren kort achterelkaar op de aan-uitknop om de iGRILL MINI in te schakelen. Het display knippert blauw terwijl de koppeling tot stand wordt gebracht.



Open de WEBER iGRILL-app op uw smartphone of tablet. Volg de koppelingsinstructies in de app. U kunt uw iGRILL MINI nu gebruiken.

Op weber.com/igrillsupport vindt u aanvullende informatie, instructieve montagevideo's en veel barbecue-inspiratie.

Belangrijke informatie

Ga naar weber.com/igrillsupport voor meer informatie over compatibele apparaten, talen die door de WEBER iGRILL-app worden ondersteund, de volledige gebruikershandleiding met instructieve montagevideo's en veel barbecue-inspiratie. Lees vóór het eerste gebruik de volledige gebruikershandleiding van de WEBER iGRILL MINI, met name de veiligheidsinformatie, en volg de instructies op als u het apparaat gebruikt.


Beoogd gebruik

Gebruik dit apparaat voor het meten en controleren van de temperatuur van gegrilde gerechten. Ieder ander gebruik dan hier beschreven kan tot schade leiden. De fabrikant of dealer is niet aansprakelijk voor schade die voortvloeit uit onjuist gebruik. Laat uw barbecue bij het gebruik van een iGRILL MINI nooit onbeheerd achter en volg alle instructies in de gebruikershandleiding van uw barbecue.

Opmerking: Het apparaat mag niet worden gebruikt door kinderen of personen met verminderde fysieke, zintuiglijke of mentale vermogens.

Opmerking: De iGRILL MINI en de batterij zijn niet bestand tegen grote hitte. Als het oppervlak te heet is om aan te raken, is het te heet voor de WEBER iGRILL MINI en de batterij.

Gebruik van de vleessensor



WAARSCHUWING: Letselgevaar! De sensor is erg scherp. Wees voorzichtig bij het bedienen van de sensor.



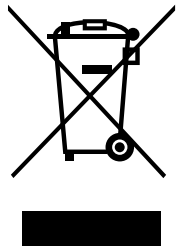
WAARSCHUWING: Gevaar voor brandwonden! Als u zonder handbescherming met de sensor in aanraking komt, loopt u ernstige brandwonden op. Het is niet de bedoeling dat de gekleurde sensorindicatoren tijdens het gebruik van de barbecue met blote handen worden aangeraakt aangezien de indicatoren niet zijn geïsoleerd. Gelieve te allen tijde hittebestendige handschoenen te dragen tijdens het gebruik van dit product om brandwonden te voorkomen.

Belangrijke opmerking: Wanneer u de sensor gebruikt, zorg er dan voor dat de draad zodanig loopt dat deze niet wordt blootgesteld aan vlammen of temperaturen boven 380°C. Voorkom dat de sensor aan temperaturen onder -30°C wordt blootgesteld. Temperaturen onder -30°C en boven 300°C worden niet weergegeven in de app en zorgen ervoor dat de verbinding met de sensor wordt verbroken.

Reinig de sensor vóór het eerste gebruik. De sensor is niet vaatwasserbestendig. Gebruik geen chemicaliën of agressieve reinigingsmiddelen voor het schoonmaken van de sensor. Neem de sensor af met een vochtige doek of een schoonmaakdoekje. Neem voorzorgsmaatregelen zodat het snoer van de sensor en de verbinding tussen het snoer en de sensor niet nat worden.

De sensor is niet waterdicht en kan beschadigd raken als deze in contact komt met water. Dompel de sensor nooit onder in water.

Verwijderingsvoorschriften



Dit product mag niet met het gewone huisvuil worden verwijderd. De gebruiker is verplicht om de apparaten naar een aangewezen inzamelpunt voor de verwijdering van elektrische en elektronische apparaten te brengen om ze op milieuvriendelijke wijze te laten verwijderen.



WAARSCHUWING: Batterijen weggoeien! Gooi batterijen nooit in open vuur. Gooi batterijen altijd weg in overeenstemming met de lokale wetgeving.

Technische specificaties

Frequentiebereik (MHz): 2402,0 - 2480,0 MHz

Uitgangsvermogen (Watt): 0,0012 W

Conformiteitsverklaring

iGRILL MINI

1. **Merksnaam:** Weber
Modelnaam: iGRILL MINI
Modelnummer: 7220
Productbeschrijving: Draadloze Bluetooth-barbecuethermometer
2. **Fabrikant:** Weber-Stephen Products LLC. 1415 S. Roselle Road, Palatine IL, 60067, VS
3. Wij, de onderneming Weber-Stephen Products LLC, gevestigd aan 1415 S. Roselle Road, Palatine IL, 60067, VS, geven deze verklaring onder eigen verantwoordelijkheid uit.
4. **Voorwerp van de verklaring:** WEBER iGRILL MINI, met een zender, een vleessensor en een knoopcelbatterij (CR2032).
5. Het voorwerp van de voornoemde verklaring voldoet aan de desbetreffende harmonisatiewetgeving van de Unie:

Richtlijn 2014/53/EU Richtlijn inzake radioapparatuur (RED):

Veiligheid/Gezondheid

Richtlijn 2012/19/EU Afgedankte elektrische en elektronische apparatuur (AEEA)

Richtlijn 2011/65/EU Beperking van gevaarlijke stoffen in EEA (BGG 2)

Verordening (EG) nr. 1907/2006 Registratie en beoordeling van en autorisatie en beperkingen ten aanzien van chemische stoffen (REACH)

Verordening (EG) nr. 1935/2004 Materialen en voorwerpen bestemd om met levensmiddelen in contact te komen, Resolutie CM/Res (2013)9 van de Raad van Europa inzake metalen en legeringen die worden gebruikt in materialen en voorwerpen die met levensmiddelen in contact komen.

6. **Geharmoniseerde normen:**

Veiligheid/Gezondheid:

EN 60950-1:2006+A11:2009+A1:2010+A12:2011+A2:62311:2008
EN 62479:2010

EMC:

EN 301 489-17 V2.2.1:2012-09
EN 301 489-1 V1.9.2:2011-09
EN 55014-1:2006+A1:2009+A2:2011
EN 55014-2:1997+A1:2001+A2:2008

Radio:

EN 300 328 V1.8.1:2012-06

7. **N.v.t.**

8. Het voorwerp van deze verklaring functioneert met behulp van software en een door een slim apparaat ingeschakelde app waarmee de software verbinding maakt.
9. Ondertekend voor en namens Weber-Stephen Products LLC, Palatine, IL VS op 2 juli 2017

Ralph N. Ten Bruin

Ralph N. Ten Bruin, Global Director of Regulatory Affairs



Fabrikant:

Weber-Stephen Products LLC

1415 S. Roselle Road,
Palatine, IL 60067-6266
VS

Importeur:

Weber-Stephen Products (EMEA) GmbH

Leipziger Straße 124
10117 Berlijn
Tel: (+49) 307554184-0

Contactgegevens klantenservice:

Weber-Stephen France SAS

C.S. 80322 - 95617,
Cergy Pontoise Cedex, FRANKRIJK
TEL: (+33) 810 19 32 37
service.consommateurs@weberstephen.com
FR, ES, PT, IT, BE, LU, NL

Weber-Stephen Deutschland GmbH

Rheinstrasse 194, 55218
Ingelheim, DUITSLAND
TEL: (+49) 6132 8999 0
info-de@weberstephen.com
DE, AT, CH, HU, CZ, SK, RO, RU, HR, BG,
GR, SI, UA, CY, AE, KW, QA, BH, SA, EG

Weber-Stephen Nordic ApS

Bøgildsmindevej 23, DK-9400,
Nørresundby, DENEMARKEN
TEL: (+45) 99 36 30 10
info@weberstephen.dk
DK, SE, FI, NO, LV, EE, LT

Weber-Stephen Polska Sp. z o.o.

Ul. Minerska 29 lok.1, 04-506
Warszawa, POLEN
TEL: (+48) 22 392 04 69
info-pl@weberstephen.com
PL

Weber-Stephen Products (U.K.) Limited

10th Floor - Metro Building, 1 Butterwick,
Hammersmith, London W6 8DL, UK
TEL: +44 (0) 203 630 1500
customerserviceuk@weberstephen.com
GB, IE

Weber Stephen Turkey Ev ve Bahçe

Malzemeleri Ticaret Ltd. Şti
İstoç Toptancılar Çarşısı C Blok 4. Cat.nr.: 31
34219 Mahmutbey/Güneşli / İstanbul
Tel: +90 212 659 64 80 Pbx
Fax: +90 212 659 64 83
TR

Het Bluetooth®-woordmerk en de logo's zijn gedeponeerde handelsmerken van Bluetooth SIG, Inc. en elk gebruik van dergelijke merken door Weber-Stephen Products LLC is onder licentie. Andere handelsmerken en handelsnamen zijn het eigendom van hun respectievelijke eigenaren.

