



# GEBRUIKERSHANDLEIDING

# Inhoudsopgave

- Doosinhoud ..... 3
- Snelstartinstructies..... 4
- Belangrijke informatie ..... 13
  - Beoogd gebruik .....13
  - Sensorgebruik.....13
  - Verwijderingsvoorschriften.....14
  - Technische specificaties .....14
- Conformiteitsverklaring..... 15

# Doosinhoud



iGRILL 2

Bluetooth® -led

Gradensymbool

Digitale display

Schakelknoppen  
op sensor

Sensorindicator-leds

Aan-uitknop

Sensorpoorten

Basisstation  
(magnetisch)

AA-batterijen (2)

Vleessensor

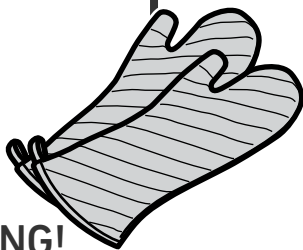
Geel gekleurde  
sensorindicator

De sensor  
oprollen

Rood  
gekleurde  
sensor-  
indicator

De sensor  
oprollen

Vleessensor




**WAARSCHUWING!**

De sensor wordt  
heet. Gebruik  
wanten.

Optionele  
magnetische schijf

kleeft aan niet-magnetisch oppervlak  
voor verticale montage



optionele verticale  
montage

# Snelstartinstructies

1



Maak de iGRILL 2 los van het basisstation.

2



Verwijder het batterijklepje aan de onderkant van de iGRILL 2.

3

2 - AA



Plaats de twee AA-batterijen die worden meegeleverd bij uw iGRILL 2.



**WAARSCHUWING: Batterijen weggooien!**

Gooi batterijen nooit in een open vuur. Gooi batterijen altijd weg in overeenstemming met de lokale wetgeving.



Nadat de batterijen zijn geplaatst, geeft de iGRILL 2 automatisch “Aan” weer en klinkt er één pieptoon.

Wanneer de batterijen niet worden geplaatst of vervangen, moet de unit worden ingeschakeld door één keer op de aan-uitknop te drukken (niet ingedrukt houden).

5



Plaats het batterijklepje terug.



6



Klik de iGRILL 2 terug op het basisstation.

7



Download de WEBER iGRILL-app. Ga vervolgens naar 'Instellingen' op uw smartphone of tablet en schakel Bluetooth® in.



Sluit een of meer sensoren aan op de poorten.



**WAARSCHUWING: Gevaar voor brandwonden!**

Als u zonder handbescherming met de temperatuursensoren in aanraking komt, loopt u ernstige brandwonden op. Gelieve te allen tijde hittebestendige handschoenen te dragen tijdens het gebruik van dit product om brandwonden te voorkomen.



Open de WEBER iGRILL-app op uw smartphone of tablet. Volg de koppelingsinstructies in de app. U kunt uw iGRILL 2 nu gebruiken.

Op [weber.com/igrillsupport](http://weber.com/igrillsupport) vindt u aanvullende informatie, instructieve montagevideo's en veel barbecue-inspiratie.

# Belangrijke informatie

Ga naar [weber.com/igrillsupport](http://weber.com/igrillsupport) voor meer informatie over compatibele apparaten, talen die door de WEBER iGRILL-app worden ondersteund, de volledige gebruikershandleiding met instructieve montagevideo's en veel barbecue-inspiratie. Lees vóór het eerste gebruik de volledige gebruikershandleiding van de WEBER iGRILL 2, met name de veiligheidsinformatie, en volg de instructies op als u het apparaat gebruikt.

## Beoogd gebruik


Gebruik dit apparaat voor het meten en controleren van de temperatuur van gegrilde gerechten. Ieder ander gebruik dan hier beschreven kan tot schade leiden. De fabrikant of dealer is niet aansprakelijk voor schade die voortvloeit uit onjuist gebruik. Laat uw barbecue bij het gebruik van een iGRILL 2 nooit onbeheerd achter en volg alle instructies in de gebruikershandleiding van uw barbecue.

**Opmerking:** Het apparaat mag niet worden gebruikt door kinderen of personen met verminderde fysieke, zintuiglijke of mentale vermogens.

**Opmerking:** De iGRILL 2 en de batterijen zijn niet bestand tegen grote hitte. Als het oppervlak te heet is om aan te raken, is het te heet voor de WEBER iGRILL 2 en de batterijen.

**Opmerking:** Gebruik geen oude en nieuwe batterijen door elkaar. Gebruik geen alkalinebatterijen, standaardbatterijen of oplaadbare batterijen door elkaar.

## Gebruik van de vleessensor



**WAARSCHUWING: Letselgevaar!** De sensoren zijn zeer scherp. Wees voorzichtig bij het werken met de sensoren.



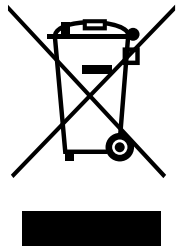
**WAARSCHUWING: Gevaar voor brandwonden!** Als u zonder handbescherming met de sensoren in aanraking komt, loopt u ernstige brandwonden op. Het is niet de bedoeling dat de gekleurde sensorindicatoren tijdens het gebruik van de barbecue met blote handen worden aangeraakt aangezien de indicatoren niet zijn geïsoleerd. Gelieve te allen tijde hittebestendige handschoenen te dragen tijdens het gebruik van dit product om brandwonden te voorkomen.

**Belangrijke opmerking:** Wanneer u sensoren gebruikt, zorg er dan voor dat de draad zodanig loopt dat deze niet wordt blootgesteld aan vlammen of temperaturen boven 380°C. Voorkom dat sensoren aan temperaturen onder -30°C worden blootgesteld. Temperaturen onder -30°C en boven 300°C worden niet weergegeven in de app en zorgen ervoor dat de verbinding met de sensor wordt verbroken.

Reinig de sensoren vóór het eerste gebruik. De sensoren zijn niet vaatwasserbestendig. Gebruik geen chemicaliën of agressieve reinigingsmiddelen voor het schoonmaken van de sensoren. Neem sensoren af met een vochtige doek of een schoonmaakdoekje. Zorg ervoor dat de snoeren van de sensoren en de verbinding tussen de snoeren en de sensoren niet nat worden.

De sensoren zijn niet waterdicht en kunnen beschadigen als ze in contact komen met water. Dompel de sensoren nooit onder in water.

## Verwijderingsvoorschriften



Dit product mag niet met het gewone huisvuil worden verwijderd. De gebruiker is verplicht om de apparaten naar een aangewezen inzamelpunt voor de verwijdering van elektrische en elektronische apparaten te brengen om ze op milieuvriendelijke wijze te laten verwijderen.



**WAARSCHUWING: Batterijen weggoien!** Gooi batterijen nooit in open vuur. Gooi batterijen altijd weg in overeenstemming met de lokale wetgeving.

## Technische specificaties

**Frequentiebereik (MHz):** 2402,0 - 2480,0 MHz

**Uitgangsvermogen (Watt):** 0,0012 W

# Conformiteitsverklaring

## iGRILL 2

1. **Merknaam:** Weber  
**Modelnaam:** iGRILL 2  
**Modelnummer:** 7221  
**Productbeschrijving:** Draadloze Bluetooth-barbecuethermometer
2. **Fabrikant:** Weber-Stephen Products LLC. 1415 S. Roselle Road, Palatine IL, 60067, VS
3. Wij, de onderneming Weber-Stephen Products LLC, gevestigd aan 1415 S. Roselle Road, Palatine IL, 60067, VS, geven deze verklaring onder eigen verantwoordelijkheid uit.
4. **Voorwerp van de verklaring:** WEBER iGRILL 2, met een zender, twee sensoren en twee (AA) alkalinebatterijen.
5. Het voorwerp van de voornoemde verklaring voldoet aan de desbetreffende harmonisatiewetgeving van de Unie:

**Richtlijn 2014/53/EU** Richtlijn inzake radioapparatuur (RED):

### **Veiligheid/Gezondheid**

Richtlijn 2012/19/EU Afgedankte elektrische en elektronische apparatuur (AEEA)

Richtlijn 2011/65/EU Beperking van gevaarlijke stoffen in EEA (BGG 2)

Verordening (EG) nr. 1907/2006 Registratie en beoordeling van en autorisatie en beperkingen ten aanzien van chemische stoffen (REACH)

Verordening (EG) nr. 1935/2004 Materialen en voorwerpen bestemd om met levensmiddelen in contact te komen, Resolutie CM/Res (2013)9 van de Raad van Europa inzake metalen en legeringen die worden gebruikt in materialen en voorwerpen die met levensmiddelen in contact komen.

6. **Geharmoniseerde normen:**

### **Veiligheid/Gezondheid:**

EN 60950-1:2006+A11:2009+A1:2010+A12:2011+A2:62479:2010  
EN 62479:2010

### **EMC:**

EN 301 489-17 V2.2.1:2012-09  
EN 301 489-1 V1.9.2:2011-09  
EN 55014-1:2006+A1:2009+A2:2011  
EN 55014-2:1997+A1:2001+A2:2008

### **Radio:**

EN 300 328 V1.8.1:2012-06

7. **N.v.t.**

8. Het voorwerp van deze verklaring functioneert met behulp van software en een door een slim apparaat ingeschakelde app waarmee de software verbinding maakt.
9. Ondertekend voor en namens Weber-Stephen Products LLC, Palatine, IL VS op 2 juli 2017

*Ralph N. Ten Bruin*

Ralph N. Ten Bruin, Global Director of Regulatory Affairs



Fabrikant:

**Weber-Stephen Products LLC**

1415 S. Roselle Road, Palatine,  
IL 60067-6266  
VS

Importeur:

**Weber-Stephen Products (EMEA) GmbH**

Leipziger Straße 124  
10117 Berlijn  
Tel: (+49) 307554184-0

Contactgegevens klantenservice:

**Weber-Stephen France SAS**

C.S. 80322 - 95617,  
Cergy Pontoise Cedex, FRANKRIJK  
TEL: (+33) 810 19 32 37  
service.consommateurs@weberstephen.com  
FR, ES, PT, IT, BE, LU, NL

**Weber-Stephen Deutschland GmbH**

Rheinstrasse 194, 55218  
Ingelheim, DUITSLAND  
TEL: (+49) 6132 8999 0  
info-de@weberstephen.com  
DE, AT, CH, HU, CZ, SK, RO, RU, HR, BG,  
GR, SI, UA, CY, AE, KW, QA, BH, SA, EG

**Weber-Stephen Nordic ApS**

Bøgildsmindevej 23, DK-9400,  
Nørresundby, DENEMARKEN  
TEL: (+45) 99 36 30 10  
info@weberstephen.dk  
DK, SE, FI, NO, LV, EE, LT

**Weber-Stephen Polska Sp. z o.o.**

Ul. Minerska 29 lok.1, 04-506  
Warszawa, POLEN  
TEL: (+48) 22 392 04 69  
info-pl@weberstephen.com  
PL

**Weber-Stephen Products (U.K.) Limited**

10th Floor - Metro Building, 1 Butterwick,  
Hammersmith, London W6 8DL, UK  
TEL: +44 (0) 203 630 1500  
customerserviceuk@weberstephen.com  
GB, IE

**WEBER Stephen Turkey Ev ve Bahçe**

Malzemeleri Ticaret Ltd. Şti  
İstoç Toptancılar Çarşısı C Blok 4. Cat.nr.: 31  
34219 Mahmutbey/Güneşli / İstanbul  
Tel: +90 212 659 64 80 Pbx  
Fax: +90 212 659 64 83  
TR

Het Bluetooth®-woordmerk en de logo's zijn gedeponeerde handelsmerken van Bluetooth SIG, Inc. en elk gebruik van dergelijke merken door Weber-Stephen Products LLC is onder licentie. Andere handelsmerken en handelsnamen zijn het eigendom van hun respectievelijke eigenaren.

