



BRUGERVEJLEDNING

Indholdsfortegnelse

Kassens indhold.	3
Quick Start-vejledning	4
Vigtig information.....	13
Tiltænkt brug	13
Brug af temperaturføler	13
Krav til bortskaffelse.....	14
Tekniske specifikationer.....	14
Overensstemmelseserklæring	15

Kassens indhold

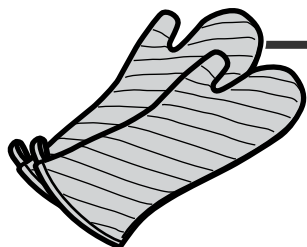


CR2032-batteri

batteriet er installeret ved levering




Farvet temperaturfølerindikator



ADVARSEL!

Temperaturføleren bliver varm. Brug grillhandsker.



Hylster til temperaturføler

Temperaturføler til kød

Selvklæbende magnetisk skive

klæber til en ikke-magnetisk overflade for lodret montering af base



valgfri lodret montering


Quick Start-vejledning

1



Adskil iGRILL MINI fra basen.

2



Fjern batteridækslet på undersiden af iGRILL MINI ved at dreje det mod uret.

3



Fjern batteriet ved at trække i papirfanen.



ADVARSEL: Bortskaffelse af batterier

Kast aldrig batterier på åben ild. Bortskaf altid batterier i overensstemmelse med lokal lovgivning.

4



Indsæt batteriet med den positive pol (plus-siden) opad, og sæt batteridækslet på plads.

5



Klik iGRILL MINI tilbage på basen.

6



Download WEBER iGRILL-appen. Aktivér Bluetooth® på din smartphone eller tablet under "Indstillinger".

7



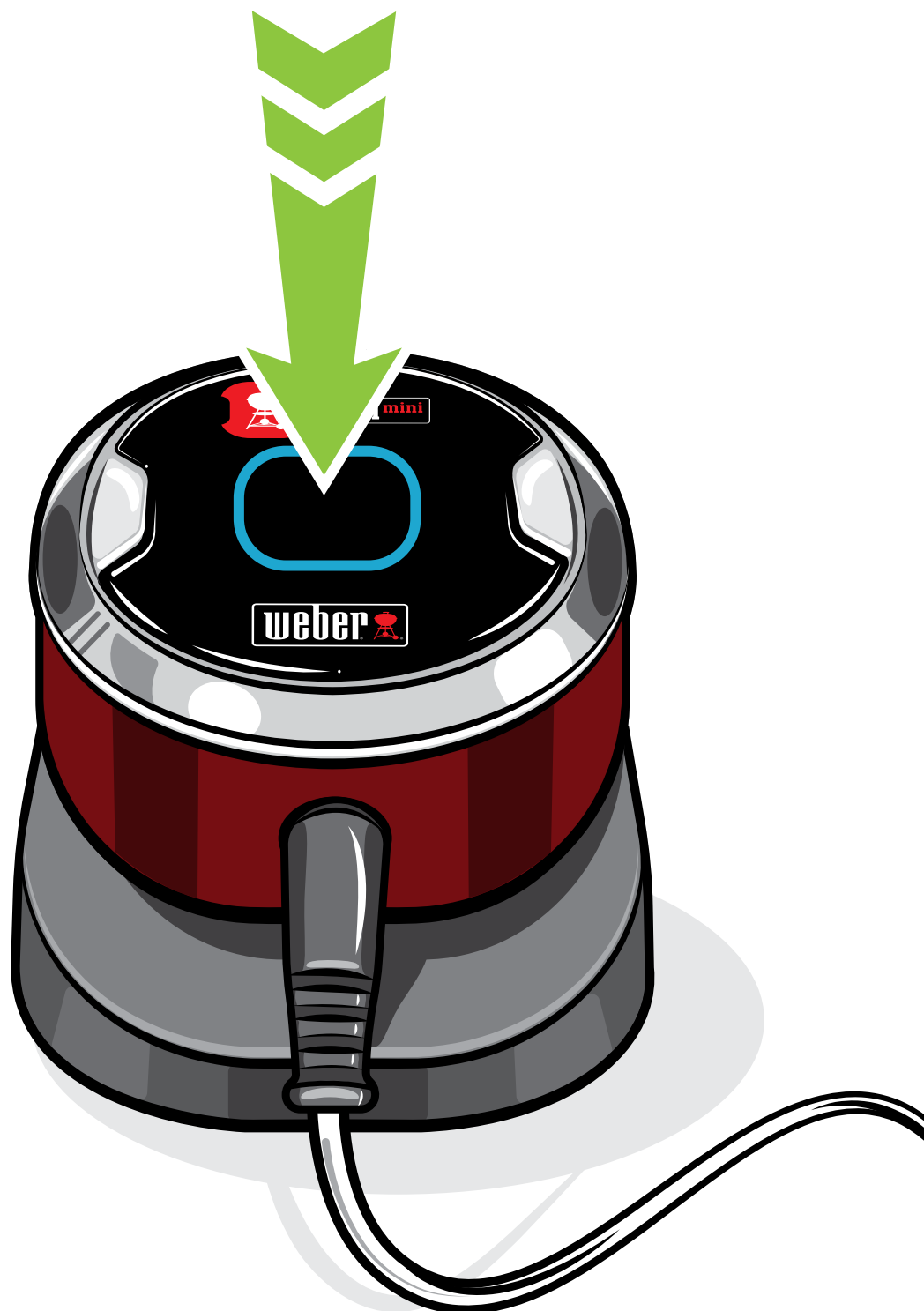
Tilslut temperaturføleren til porten.



ADVARSEL: Risiko for forbrændinger

Håndtering af temperaturfølere uden grillhandsker vil medføre alvorlige forbrændinger. Bær altid grillhandsker, når du bruger dette produkt, så du undgår at blive forbrændt.

8



Tryk på og slip hurtigt tænd/slukknappen for at tænde iGRILL MINI. Displayet blinker blåt, til iGRILL MINI er parret.



Åbn WEBER iGRILL-appen på din smartphone eller tablet. Følg parringsvejledningen i appen.

Du er nu klar til at bruge iGRILL MINI.

Du kan se nyttige instruktionsvideoer samt få flere oplysninger og grillinspiration på weber.com/igrillsupport.

Vigtig information

Besøg weber.com/igrillsupport for at læse mere om kompatible enheder og understøttede sprog i WEBER iGRILL-appen. Du kan også finde den fuldstændige brugervejledning med nyttige instruktionsvideoer og få stor inspiration til dine grilloplevelser. Læs hele vejledningen, især sikkerhedsoplysningerne, inden du bruger WEBER iGRILL MINI første gang. Følg anvisningerne, når du bruger enheden.

Tiltænkt brug

Brug dette produkt til at måle og overvåge temperaturen på den mad, du griller. Enhver anden brug end den beskrevne kan forårsage skade. Producenten eller forhandleren kan ikke holdes ansvarlig for skader, som skyldes forkert brug. Din iGRILL MINI skal altid være under opsyn, når du bruger den, og du skal altid følge anvisningerne i den medfølgende brugervejledning.

Bemærk: Enheden må ikke anvendes af børn eller personer med nedsatte fysiske, sensoriske eller mentale evner.

Bemærk: iGRILL MINI og batteriet er ikke designet til at modstå høj varme. Hvis overfladen er for varm at røre ved, er den for varm for WEBER iGRILL MINI og batteriet.

Brug af temperaturføler til kød



ADVARSEL: Risiko for personskade Temperaturføleren er meget skarp. Vær forsigtig, når du håndterer temperaturføleren.




ADVARSEL: Risiko for forbrændinger Håndtering af temperaturføleren uden grillhandske vil medføre alvorlige forbrændinger. Undgå at berøre de farvede temperaturfølerindikatorer med hånden, når du bruger grillen, da de ikke er varmeisolerede. Brug altid grillhandsker, når du bruger dette produkt, så du undgår at blive forbrændt.

Vigtigt: Når du bruger temperaturføleren, skal du sørge for at føre kablet, så dette ikke udsættes for ild eller temperaturer over 380 °C. Sørg også for, at temperaturføleren ikke udsættes for temperaturer under -30 °C. Temperaturer under -30 °C eller over 300 °C vises ikke i appen og kan medføre, at du mister forbindelsen til temperaturføleren.

Rengør temperaturføleren inden brug. Temperaturføleren tåler ikke maskinopvask. Brug ikke kemiske eller slibende rengøringsmidler til rengøring af temperaturføleren. Temperaturføleren skal aftørres med en fugtig klud eller renseserviet. Sørg for, at kablet til temperaturføleren og det område, hvor kablet går ind i temperaturføleren, ikke bliver våde.

Temperaturføleren er ikke vandtæt og kan tage skade, hvis den udsættes for vand. Nedsenk aldrig temperaturføleren i vand.

Krav til bortskaffelse



Produktet bør ikke bortskaffes sammen med almindeligt husholdningsaffald. Brugeren er forpligtet til at tage udstyret med til et indsamlingssted til bortskaffelse af elektrisk og elektronisk udstyr for at sikre miljøvenlig bortskaffelse.



ADVARSEL: Bortskaffelse af batterier Kast aldrig brugte batterier på åben ild. Bortskaf altid batterier i overensstemmelse med lokal lovgivning.

Tekniske specifikationer

Frekvensområde (MHz): 2.402 - 2.480 MHz

Udgangseffekt (watt): 0,0012 watt

Overensstemmelseserklæring

iGRILL MINI

1. **Mærke:** WEBER
Modelnavn: iGRILL MINI
Modelnummer: 7220
Produktbeskrivelse: Trådløst grilltermometer med Bluetooth
2. **Producent:** Weber-Stephen Products LLC. 1415 S. Roselle Road, Palatine IL, 60067, USA
3. Vi, Weber-Stephen Products LLC, beliggende på adressen 1415 S. Roselle Road, Palatine, IL 60067, USA, udsteder hermed denne overensstemmelseserklæring på eget ansvar.
4. **Genstand for erklæringen:** WEBER iGRILL MINI, som indeholder en transmitter, en temperaturføler til kød og et knapcellebatteri (CR2032).
5. Genstanden for den ovenfor beskrevne erklæring er i overensstemmelse med den relevante EU-harmoniseringslovgivning:

Rådets direktiv 2014/53/EU om radioudstyr (RED):

Sikkerhed/sundhed

Rådets direktiv 2012/19/EU om affald af elektrisk og elektronisk udstyr (WEEE)

Rådets direktiv 2011/65/EU om begrænsning af anvendelsen af visse farlige stoffer i elektrisk og elektronisk udstyr (RoHS 2)

Forordning nr. 1907/2006 om registrering, vurdering og godkendelse af samt begrænsninger for kemikalier (REACH)

Forordning (EC) nr. 1935/2004 om materialer og genstande bestemt til kontakt med fødevarer og Europarådets resolution CM/Res (2013)9 om metaller og legeringer, der bruges i materialer og genstande bestemt til kontakt med fødevarer

6. **Harmoniserede standarder:**

Sikkerhed/sundhed:

EN 60950-1:2006+A11:2009+A1:2010+A12:2011+A2:62311:2008
EN 62479:2010

EMC:

EN 301 489-17 V2.2.1:2012-09
EN 301 489-1 V1.9.2:2011-09
EN 55014-1:2006+A1:2009+A2:2011
EN 55014-2:1997+A1:2001+A2:2008

Radio:

EN 300 328 V1.8.1:2012-06

7. **N/A**

8. Genstanden for denne erklæring fungerer ved hjælp af software og en smartphone- eller tabletkompatibel app, som softwaren er forbundet med.
9. Underskrevet for og på vegne af Weber-Stephen Products LLC
Palatine, IL USA den 2. juli 2017

Ralph N. Ten Bruin

Ralph N. Ten Bruin, Global Director of Regulatory Affairs



Producent:

Weber-Stephen Products LLC

1415 S. Roselle Road
Palatine, IL 60067-6266
USA

Importør:

Weber-Stephen Products (EMEA) GmbH

Leipziger Straße 124
10117 Berlin
Telefon: (+49) 307554184-0

Kontakt kundeservice:

Weber-Stephen France SAS

C.S. 80322 - 95617,
Cergy Pontoise Cedex, FRANKRIG
Telefon: (+33) 810 19 32 37
service.consommateurs@weberstephen.com
FR, ES, PT, IT, BE, LU, NL

Weber-Stephen Deutschland GmbH

Rheinstrasse 194, 55218
Ingelheim, TYSKLAND
Telefon: (+49) 6132 8999 0
info-de@weberstephen.com
DE, AT, CH, HU, CZ, SK, RO, RU, HR, BG,
GR, SI, UA, CY, AE, KW, QA, BH, SA, EG

Weber-Stephen Nordic ApS

Bøgildsmindevej 23, DK-9400,
Nørresundby, DANMARK
Telefon: (+45) 99 36 30 10
info@weberstephen.dk
DK, SE, FI, NO, LV, EE, LT

Weber-Stephen Polska Sp. z o.o.

Ul. Minerska 29 lok.1, 04-506
Warszawa, POLEN
Telefon: (+48) 22 392 04 69
info-pl@weberstephen.com
PL

Weber-Stephen Products (U.K.) Limited

10th Floor - Metro Building, 1 Butterwick,
Hammersmith, London W6 8DL, UK
Telefon: +44 (0) 203 630 1500
customerserviceuk@weberstephen.com
GB, IE

Weber Stephen Turkey Ev ve Bahçe

Malzemeleri Ticaret Ltd. Şti
İstoç Toptancılar ÇarşısıC Blok 4. Kat No: 31
34219 Mahmutbey/Güneşli
İstanbul, TYRKIET
Telefon: +90 212 659 64 80 Pbx
Fax: +90 212 659 64 83
TR

Bluetooth®-mærket og -logoet er registrerede varemærker tilhørende Bluetooth SIG, Inc., og enhver brug af sådanne mærker tilhørende Weber-Stephen Products LLC sker under licens. Andre varemærker og mærkenavne tilhører deres respektive ejere.

